

Protocol

Omgaan met hoofdluis

Doel

Controle op, voorkomen van verspreiding en behandeling van hoofdluis.

Algemene opmerkingen

Het verschijnsel hoofdluis

Hoofdluizen zijn parasieten en komen uitsluitend bij de mens voor en voeden zich enkele malen per dag met het bloed van de "gastheer".

Ze leiden alleen tot jeuk en voor zover bekend brengen ze geen ziekten over.

Het herkennen van hoofdluis

Een volwassen hoofdluis is niet groter dan 2,5 à 3 mm. Het vrouwtje is iets groter dan het mannetje. De kleur varieert van grijs tot zwart. Het lichaam van de luis is verdeeld in een kop, borststuk en achterlijf. Aan de kop zitten voelsprieten, hierna komt het borststuk met drie paar poten, hierachter zit het gesegmenteerde achterlijf.

De luis kan niet springen. Hij kruipt.

Het luizenei, de neet, is 0,8 mm lang en tonvorming.

Voortplantingscyclus

Het vrouwtje legt het eitje (dit noemt men een neet), met een soort kleefstof, aan een haar vast en wel vlak boven de haarinplant. Ze legt 6 tot 8 eitjes per dag. Geliefkoosde plekken zijn onder de pony, achter de oren en in de nek. Ze kunnen echter overal in de behaarde hoofdhuid voorkomen (haren, wenkbrauwen en of baard). Neten zijn ongeveer 1 mm groot en grijswit van kleur. Neten lijken op zandkorrels.

Na zes tot negen dagen komt het eitje uit. Na twee weken zijn ook deze jonge luizen geslachtsrijp en ze blijven dit de rest van hun leven (ongeveer nog zes weken).

Verspreiding

De hoofdluis verblijft op het hoofd van de gastheer, dicht bij de huid. Hij zoekt warme donkere plekken op. De levenskansen van een luis die van zijn gastheer afraakt zijn gering. Meestal sterft de luis binnen 48 uur en de losgeraakte neet binnen 10 dagen. Besmetting met de hoofdluis gebeurt door direct of indirect contact met een "drager". Wanneer twee hoofden dicht bij elkaar komen kan de luis overlopen. Indirect gebeurt de besmetting door kleding die aan een kapstok hangt of die op elkaar ligt in kleedruimten van zwembaden, sporthallen of doordat kleding even op elkaar over een stoel of kruk gelegd wordt.

Ook het gebruik van elkaars kam, borstel, sjaal en of muts en verkleedkleden zorgen voor de verspreiding van en de besmetting met hoofdluis.

Het is een misvatting dat de luis voorkeur heeft voor een ongewassen hoofd c.q. haren. Persoonlijke hygiëne heeft geen invloed op de besmettingskans.

Hoofdluis gaat niet vanzelf over, behandel altijd.

Voor het hebben van neten en hoofdluis hoeft men zich niet te schamen. Ook is het niet nodig dat men er door in paniek raakt.

A. Controle op hoofdluis

Voor de bestrijding van hoofdluis is regelmatige controle noodzakelijk. Des te eerder er met behandeling begonnen wordt hoe beter. Het eerste signaal van hoofdluis is vaak de jeuk, die ontstaat door het steken van de luis wanneer deze na het bloedzuigen een beetje vocht in de huid achterlaat. Bij een eerste besmetting treedt de jeuk vaak pas na één of twee weken op.

Bij herhaling van besmetting vaak al na enkele dagen. De jeuk leidt weer tot krabben, hierdoor raakt de hoofdhuid geïrriteerd. Er kunnen wondjes ontstaan die weer geïnfecteerd kunnen worden.

Bij het controleren moet op de eerste plaats gelet worden op de aanwezigheid van neten.

B. Behandeling van hoofdluis

Wanneer levende neten en of hoofdluizen geconstateerd worden, moet er zo snel mogelijk met behandeling gestart worden.

Meld de besmetting met hoofdluis ook bij school (bij schoolgaande kinderen) of activiteitencentrum.

Het preventief behandelen van mensen die (nog) geen luizen hebben heeft geen zin.

Er zijn bij de apotheek verschillende middelen (shampoos, lotions en crèmes) verkrijgbaar. Neem contact op met de apotheek in verband met de keuze van het juiste bestrijdingsmiddel. De voorkeur gaat uit naar de lotions, daar deze een sterkere werking hebben. De bijsluiters van de middelen kunnen verschillen. Het is daarom van belang ze altijd door te lezen.

Wassen met gewone shampoo heeft geen effect op de neet of luis.

Chloor heeft een nadelige invloed op de werking van de lotions en shampoos, dus zwemmen vermindert de doeltreffendheid van de behandeling.

Werkwijze

Bestrijding van hoofdluis kan het beste gebeuren door middel van een combinatie van een bestrijdingsmiddel en de stofkam of netenkam. Verschil in de plastic stofkam en de metalen netenkam (bijv. de Nisska-kam) is dat met de stofkam minder goed neten verwijderd kunnen worden.

1. Eerste dag van de behandeling:

- Was het haar met een gewone shampoo.
- Breng op handdoekdroog haar de lotion zodanig aan, dat heel de hoofdhuid en heel het haar er door bedekt wordt.
- Voorkom dat de lotion met de mond of de ogen in aanraking komt.
- Wanneer je bij meerdere personen lotion moet aanbrengen, dan is het raadzaam om disposable handschoenen te dragen.
- Na een half uur de lotion uitspoelen (dit kan afwijken van de tijd die op de bijsluiter vermeld staat).
- Het haar besprekelen met warme tafellazijn, hierdoor lost de kleefstof waarmee de neten aan het haar vastzitten op.
- Met de netenkam het haar pluk voor pluk, boven een lichte ondergrond, vanaf de hoofdhuid uitkammen.
- Beddengoed (dekbedhoezen, lakens en slopen), kleding, sjaals op 60 graden wassen. Denk ook aan haarbanden, haarspelden waar een stoffen versiering op zit.

- Stop knuffels en zaken die niet heet gewassen kunnen worden, tien dagen in een dichtgeknoopte plastic zak. Ook een nacht vrieskou of in een diepvriezer is afdoende.
 - Kammen, haarborstels grondig reinigen in heet water of met de lotion.
 - Vloeren en meubels goed zuigen. Een stoffen bank, fauteuil, hoofdsteunen e.d. kunnen in hardnekkige gevallen ook ingespoten worden met een spray die hoofdluizen doodt. Na de vermelde inwerktijd deze opgedroogde spray opzuigen.
 - De auto stofzuigen en nadien stofzak verwijderen.
2. Tweede tot en met de zevende dag
- Het haar besprenkelen met warme tafellazijn.
 - Met de netenkam het haar pluk voor pluk, boven een lichte ondergrond, vanaf de hoofdhuid uitkammen.
3. Achtste dag
- Indien er nog luizen en of neten te zien zijn, dient de behandeling met lotion herhaald te worden. Zie eerste dag van de behandeling.
 - Zijn er geen neten of luizen meer te zien, dan toch nog regelmatig (wekelijks) controleren op hoofdluis.

Standaardprocedure 'Domino'

1. Er worden hoofdluizen / neten ontdekt in de groep.

De aanwezigheid van luizen wordt gemeld bij de directie van de school. Bij afwezigheid van de directie wordt het gemeld bij het aanspreekpunt van de school, André Dunnewind.

De directie of het aanspreekpunt onderneemt de volgende acties:

- De leerkracht van de desbetreffende groep wordt geïnformeerd.
 - De rest van het schoolteam wordt geïnformeerd.
 - Er wordt contact opgenomen met de coördinator (Gerda Peter)
 - Dezelfde dag krijgen de kinderen een brief. Daarin worden de ouders geïnformeerd dat er hoofdluis in groep ... voorkomt. Tevens wordt in deze brief verzocht, dat alle kinderen op de dag van de controle met gewassen haren, zonder gel of andere middelen naar school komen. (bijlage brief I)
2. Binnen twee dagen na de melding van hoofdluis wordt er een hoofdluiscontrole georganiseerd door de coördinator Gerda Peter. De controle is voor de hele school.
3. De school verplicht jassen, gymkleding e.d. in een luizencape aan de kapstok te hangen. Met gymlessen zullen capes worden meegenomen en gebruikt. Als de school weer luisvrij is, blijven de luizencapes nog 2 weken in gebruik. De luizencapes zijn door school aangeschaft en worden vanuit de ouderbijdrage betaald. Achteraf worden ze door de commissie in dichtgeknoopte vuilniszakken gedaan en na 14 dagen eruit gehaald en uitgeklopt.
4. Na een melding van hoofdluis mag er geen gebruik meer worden gemaakt van verkleedkleden. Deze dienen opgeborgen te worden in een dichtgeknoopte plastic zak gedurende (minimaal 14 dagen) de totale periode van hoofdluis, en daarna gewassen te worden om dode luizen en neten te verwijderen. Dit laatste geldt ook voor de met schuim beklede koptelefoons bij de computers en voor verfschorten en knuffels. Vloerkleden dienen goed gezogen te worden, waarbij de stofzuigerzak achteraf verwijderd dient te worden. De schoonmaker van de school wordt door de directie of het aanspreekpunt van de school geïnformeerd. (bijlage brief II)
5. Wanneer bij de controle van de groep hoofdluis / neten wordt geconstateerd, informeert de coördinator de directeur en bij afwezigheid het aanspreekpunt van de school.
De directeur of het aanspreekpunt belt de ouders en vraagt hen (als ze thuis zijn) om hun kind indien mogelijk direct te behandelen tegen hoofdluis / neten. Anders om dit direct na schooltijd uit te voeren. Op deze manier wordt besmetting van andere kinderen voorkomen. Als de ouders van de leerling niet telefonisch te bereiken zijn, gaat er een brief met de leerling mee naar huis. (bijlage brief III)

Na 14 dagen vindt de her controle plaats. Op dat moment kan het volgende gebeuren:

1. Het kind is luisvrij, er worden geen luizen en neten aangetroffen, die bij de vorige controle wel waren geconstateerd.

De coördinator meldt de directeur deze informatie. De ouders worden door de directeur telefonisch op de hoogte gebracht, dat de luizen bestrijding bij hun kind effectief was.

In de eerstvolgende nieuwsbrief worden alle ouders op de hoogte gebracht.

2. Er zijn nog luizen / neten aanwezig.

De directeur of het aanspreekpunt belt de ouders dat de bestrijding onvoldoende was. Na 14 dagen vindt er opnieuw een her controle plaats. Dit wordt herhaald tot de klas 'luizenvrij' is. Als de ouders van de leerling niet telefonisch te bereiken zijn, gaat er een brief met de leerling mee naar huis. (bijlage brief IV)

Indien er behoefte aan informatie bestaat, kan de school in overleg met de GGD een informatiebijeenkomst organiseren.

Als ondanks zorgvuldige behandeling en controle hoofdluis blijft bestaan bij een kind, kan de directeur de ouders naar de GGD verwijzen voor advies of een consult.

Bij een hoofdluisepidemie die langer dan twee maanden duurt, wordt met de GGD overlegd of zij van dienst kunnen zijn voor de school.

Preventief zullen er op de eerste dinsdag na een vakantie hoofdluiscontroles plaatsvinden.

Als er luizen of neten worden aangetroffen, start de procedure die hierboven is omschreven.

Bijgevoegd zijn achtereenvolgens de 3 brieven waarheen een verwijzing staat in het protocol.

Vaststelling

Dit protocol is (opnieuw) vastgesteld na verwerking van de evaluatieve opmerkingen die zijn gedaan bij de eerste presentatie van dit protocol.

Datum :

Te : Den Ham

Namens de MR van de Domino

.

dhr. P.Lok

Namens de personeelgeleding van de MR van de Domino

.

Mevr. M.E.W. Valstar


Namens de directie van GBS "Domino"

.


dhr. A.G.Buit

Wijzigingen toegevoegd op:

Datum: Inhoudelijk:



Gereformeerde basisschool Domino
De Tye 1 / 7683 AS
Den Ham (Ov)
Tel: 0546-672542
Fax: 0546-473584
E-mail: gbsdomi@worldonline.nl
Internet: www.dominodenham.nl




Geachte ouders,

Vandaag kregen we het bericht dat er luizen zijn geconstateerd. Het betreft groep Daarom houden weeen luizencontrole voor alle kinderen van de school. We hopen hiermee het aantal luizen te kunnen beperken. Als uw kind luizen heeft dan wordt u door de directie of het aanspreekpunt van de school gebeld.


Wilt u ervoor zorgen dat uw kind morgen met gewassen haren, zonder haargel of vlechten in, op school komt? Dit bevordert een vlotte controle.

Met vriendelijke groeten

Ayold Buit



Gereformeerde basisschool Domino
De Tye 1 / 7683 AS
Den Ham (Ov)
Tel: 0546-672542
Fax: 0546-473584
E-mail: gbsdomi@worldonline.nl
Internet: www.dominodenham.nl




Geachte ouders,

Vandaag kregen we het bericht dat er luizen zijn geconstateerd. Het betreft groep Daarom houden weeen luizencontrole voor alle kinderen van de school. We hopen hiermee het aantal luizen te kunnen beperken. Als uw kind luizen heeft dan wordt u door de directie of het aanspreekpunt van de school gebeld.


Wilt u ervoor zorgen dat uw kind morgen met gewassen haren, zonder haargel of vlechten in, op school komt? Dit bevordert een vlotte controle.

Met vriendelijke groeten

Ayold Buit



Gereformeerde basisschool Domino
De Tye 1 / 7683 AS
Den Ham (Ov)
Tel: 0546-672542
Fax: 0546-473584
E-mail: gbsdomi@worldonline.nl
Internet: www.dominodenham.nl




Geachte schoonmakers,


Vandaag kregen we het bericht dat er luizen zijn geconstateerd. Het betreft groep in lokaal

Willen jullie de eventueel aanwezige vloerkleden goed zuigen en achteraf de stofzak verwijderen?

Bij voorbaat dank!



Gereformeerde basisschool Domino
De Tye 1 / 7683 AS
Den Ham (Ov)
Tel: 0546-672542
Fax: 0546-473584
E-mail: gbsdomi@worldonline.nl
Internet: www.dominodenham.nl




Geachte ouders, verzorgers van
Vanmorgen is op de Domino hoofdluiscontrole geweest. Bij uw kind is het volgende aangetroffen:


- Neten
- Hoofdluis

Wij verzoeken u om vandaag maatregelen hiertegen te nemen. Over twee weken zal de na controle plaatsvinden. De hele groep zal opnieuw gecontroleerd worden zodat uw kind ongemerkt opnieuw gecontroleerd wordt.
Hartelijk dank voor uw medewerking.

Ayold Buit



Gereformeerde basisschool Domino
De Tye 1 / 7683 AS
Den Ham (Ov)
Tel: 0546-672542
Fax: 0546-473584
E-mail: gbsdomi@worldonline.nl
Internet: www.dominodenham.nl




Geachte ouders, verzorgers van
Vanmorgen is op de Domino hoofdluiscontrole geweest. Bij uw kind is het volgende aangetroffen:


- Neten
- Hoofdluis

Wij verzoeken u om vandaag maatregelen hiertegen te nemen. Over twee weken zal de na controle plaatsvinden. De hele groep zal opnieuw gecontroleerd worden zodat uw kind ongemerkt opnieuw gecontroleerd wordt.
Hartelijk dank voor uw medewerking.

Ayold Buit



Gereformeerde basisschool Domino
De Tye 1 / 7683 AS
Den Ham (Ov)
Tel: 0546-672542
Fax: 0546-473584
E-mail: gbsdomi@worldonline.nl
Internet: www.dominodenham.nl




Geachte ouders, verzorgers van

Vanmorgen is op de Domino een hoofdluiscontrole geweest. Het betrof een na controle. Uw maatregelen om de hoofdluis te verwijderen bleken onvoldoende te zijn geweest. Bij uw kind is het volgende aangetroffen:


- Neten
- Hoofdluis

Wij verzoeken u om vandaag weer maatregelen hiertegen te nemen. Over twee weken zal opnieuw een na controle plaatsvinden. De hele groep zal opnieuw gecontroleerd worden zodat uw kind ongemerkt opnieuw gecontroleerd wordt. Hartelijk dank voor uw medewerking.

Ayold Buit



Gereformeerde basisschool Domino
De Tye 1 / 7683 AS
Den Ham (Ov)
Tel: 0546-672542
Fax: 0546-473584
E-mail: gbsdomi@worldonline.nl
Internet: www.dominodenham.nl




Geachte ouders, verzorgers van

Vanmorgen is op de Domino een hoofdluiscontrole geweest. Het betrof een na controle. Uw maatregelen om de hoofdluis te verwijderen bleken onvoldoende te zijn geweest. Bij uw kind is het volgende aangetroffen:


- Neten
- Hoofdluis

Wij verzoeken u om vandaag weer maatregelen hiertegen te nemen. Over twee weken zal opnieuw een na controle plaatsvinden. De hele groep zal opnieuw gecontroleerd worden zodat uw kind ongemerkt opnieuw gecontroleerd wordt. Hartelijk dank voor uw medewerking.

Ayold Buit



Gereformeerde basisschool Domino
De Tye 1 / 7683 AS
Den Ham (Ov)
Tel: 0546-672542
Fax: 0546-473584
E-mail: gbsdomi@worldonline.nl
Internet: www.dominodenham.nl




Geachte ouders,


Vandaag hadden we een reguliere luizencontrole. Wij kregen het bericht dat er luizen zijn geconstateerd. Het betreft groep. Wij verzoeken u om de komende twee weken nauwkeurig uw kind thuis te controleren. We hopen hiermee het aantal luizen te kunnen beperken.

Op school gebruiken we de komende 4 weken luizencapes, om verspreiding te voorkomen. Wilt u iedere dag, de jas van uw kind in de luizencape ophangen? Helpt u ons hiermee? Dinsdag houden we een nacontrole. Wilt u ervoor zorgen dat uw kind die dag met gewassen haren, zonder haargel of vlechten in, op school komt? Dit bevordert een vlotte controle.

Met vriendelijke groeten
Ayold Buit



Gereformeerde basisschool Domino
De Tye 1 / 7683 AS
Den Ham (Ov)
Tel: 0546-672542
Fax: 0546-473584
E-mail: gbsdomi@worldonline.nl
Internet: www.dominodenham.nl



Geachte ouders,

Vandaag hadden we een reguliere luizencontrole. Wij kregen het bericht dat er luizen zijn geconstateerd. Het betreft groep. Wij verzoeken u om de komende twee weken nauwkeurig uw kind thuis te controleren. We hopen hiermee het aantal luizen te kunnen beperken.

Op school gebruiken we de komende 4 weken luizencapes, om verspreiding te voorkomen. Wilt u iedere dag, de jas van uw kind in de luizencape ophangen? Helpt u ons hiermee? Dinsdag houden we een nacontrole. Wilt u ervoor zorgen dat uw kind die dag met gewassen haren, zonder haargel of vlechten in, op school komt? Dit bevordert een vlotte controle.

Met vriendelijke groeten
Ayold Buit